



### **УВАЖАЕМЫЙ ДОКТОР!**

**Приглашаем Вас на авторские практические мастер-классы 1-2 июля 2019г. в г. Пенза**



#### **Лектор: Хиора Жанна Павловна**

*Стоматолог-терапевт, врач высшей категории, врач-консультант компании ЗМ, м.н.с. лаборатории оптических технологий НПЦ стоматологии СПбГУ имени академика И. П. Павлова.*

*Область профессиональных интересов: прямая реставрация, эндодонтия, отбеливание, хирургия*  
*Автор статей, книг, учебных пособий, видеофильмов по эстетической реставрации в стоматологии*  
*Участник практических курсов по реставрации в 2018 году у лекторов Крутикова Д. и Мартынова А.*

**1 июля 2019г**

#### **Авторский мастер-класс**

#### **Восстановление морфологии окклюзионной поверхности и контактной области жевательной группы зубов в прямой технике. Изоляция рабочего поля в практике врача-стоматолога.**

*(количество строго ограничено: участие только 12-15 докторов)*

Задача данного курса вначале теоретически разобрать основополагающие практические моменты при восстановлении морфологии окклюзионной поверхности, контактной области жевательной группы зубов и варианты изоляции рабочего поля, затем практически отработать мануальные навыки на фантомных моделях, что в свою очередь позволит врачу стоматологу на рутинном приеме действовать уверенно и осмысленно, снижая временные и энергозатраты и максимально повышая коэффициент полезного действия.

**Программа мастер-класса с 10-00 до 18-00 с перерывами на кофе – паузы и обед:**

##### **Теоретическая часть**

- Основные виды и составляющие изоляционных систем (система коффердам, оптидам), необходимый инструментарий (платки, клампы, щипцы, рамки, разметка, флоссы, супер флоссы, жидкий коффердам, тефлоновая лента, ретракционные нити и другое).
- Методики наложения и фиксации изоляционных систем в различных клинических ситуациях на зубах верхней и нижней челюсти. Что? Для чего? В какой последовательности? Клинические примеры.
- Основные анатомические особенности окклюзионной поверхности жевательной группы зубов. Первичная и вторичная анатомия. (Форма окклюзионной поверхности, количество бугров, форма бугров, закономерности хода фиссур первого и второго порядка, краевые валики, форма вестибулярной и оральной поверхности зубов).
- Основные анатомические составляющие контактной поверхности жевательной группы зубов (амбразуры, собственно контактный пункт, месторасположения контактного пункта в зависимости от групповой принадлежности зубов с окклюзионной, вестибуло-оральной поверхности, придесневая зона, форма и высота краевых валиков, форма контактных поверхностей в зависимости от групповой принадлежности).
- Систематизация матричных систем – критерии выбора. Тактика заполнения полости, закономерности, варианты построение контактной поверхности. Инструменты. Тактика восстановления поддесневых полостей.
- Выбор композитного материала.
- Выбор адгезивной системы.
- Введение реставрации в прикус. Особенности окклюзионных контактов. Функциональное значение окклюзионных контактов. Последовательность действий. Инструментарий.

##### **Практическая часть**

- Отработка мануальных навыков установки и фиксации системы коффердам и оптидам на фантомных моделях.
- Практическая Реализация анатомических особенностей жевательной группы зубов в композитном материале:
- Техника отпечатка морфологии зубов (силиконовый, полимерный ключ).
- Моделирование окклюзионного рельефа по буграм, закономерности.
- Анатомическое контурирование окклюзионного рельефа с помощью боров.

- Анатомическое контурирование с помощью соответствующего инструментария (метод рисования)
- Алгоритм построения контактной области боковой группы зубов.
- Финишная отделка реставраций.

**Стоимость мастер-класса: 10 000 руб.**

Выдается сертификат ООО «ПРОФЕССИОНАЛ», в стоимость входят кофе-пауза и бизнес-ланч.

Каждому участнику предоставляется гипсовая модель, все расходные материалы, инструменты и оборудование (только микромотор с набором боров – один на двоих). Практическая часть – работа каждого участника на гипсовых моделях

**2 июля 2019г**

**Восстановление фронтальной группы зубов в прямой технике.**

**Авторский мастер-класс с 10-00 до 18-00 с перерывами на кофе – паузы и обед:**

**(количество строго ограничено: участие только 12-15 докторов)**

Теоретическая часть мастер-класса построена на анализе клинических случаев, пошаговом протоколе действий врача терапевта на приеме, анализе возможных ошибок и неудач.

Практическая часть мастер-класса - отработка навыков и тактики восстановления полостей класса 3,4,5 по Блеку, изготовления винира в прямой технике на фантомных моделях.

Рассматриваемые вопросы:

- Тактика подбора оттенков по цвету и опакности.
- Особенности механической обработки.
- Адгезивный протокол.
- Тактика заполнения полости, толщина вносимых оттенков.
- Техника восстановления от центра полости.
- Техника восстановления от небной стенки.
- Особенности формирования контактных поверхностей.
- Особенности финишной отделки реставрации с учетом анатомических особенностей фронтальной группы зубов.

**Стоимость мастер-класса: 10000 руб.**

Выдается сертификат ООО «ПРОФЕССИОНАЛ», в стоимость входят кофе-пауза и бизнес-ланч.

Каждому участнику предоставляется гипсовая модель, все расходные материалы, инструменты и оборудование (только микромотор с набором боров – один на двоих). *Практическая часть – работа каждого участника на гипсовых моделях*

**Время проведения каждого дня:** с 10-00 до 18-00. **Место проведения:** будет сообщено дополнительно

На курсе разрешено использование фотоаппарата. Все слушатели курса получают информационный материал, для чего рекомендуем иметь при себе электронный носитель (флэшку не менее 4 гб).



**При оплате до 1 июня стоимость участия в 2х мастер-классах: 15000 руб.**

**Предварительная регистрация участников обязательна!**



**Запись и дополнительная информация:**

Для участия в семинаре, пожалуйста, позвоните или отправьте заявку, указав ФИО полностью, название организации, моб. номер и форму оплаты:

**В Пензе** - для членов СРО «ЛидерМед» зам. директора СРО «ЛидерМед» - Курбанова Наталья Викторовна  
 +79379127778   [denta.msc@mail.ru](mailto:denta.msc@mail.ru) | [lidermed58.ru](http://lidermed58.ru)

**В Санкт-Петербурге** - Директор УЦ «ПРОФЕССИОНАЛ» Светлана Олеговна Хапилина  
 +7 (921) 862-98-24   [xso@mail.ru](mailto:xso@mail.ru) | [profistomat.ru](http://profistomat.ru)

**Мы в социальных сетях:**

- [profistomat](http://profistomat.ru)  [professionalstomatolog](http://professionalstomatolog.ru)  [professionalstomatolog](http://professionalstomatolog.ru)

**Форма оплаты:**

*-оплата по безналичному расчету:* только на основании выписанного счета от ООО «ПРОФЕССИОНАЛ», просьба реквизиты для выставления счетов отправлять на эл. адрес: [xso@mail.ru](mailto:xso@mail.ru)

*-оплата за наличный расчет:* оплата по акции – звоните директору уч/ц., оплата не по акции - в день проведения мероприятия при регистрации участников семинара, только с предварительной записью накануне.



